



УПРАВЛЕНИЕ ФЕДЕРАЛЬНОЙ СЛУЖБЫ  
ГОСУДАРСТВЕННОЙ СТАТИСТИКИ  
ПО РЕСПУБЛИКЕ КРЫМ И Г. СЕВАСТОПОЛЮ

# ДЕЯТЕЛЬНОСТЬ АВТОМОБИЛЬНОГО ТРАНСПОРТА РЕСПУБЛИКИ КРЫМ



январь-февраль 2023 года



УПРАВЛЕНИЕ ФЕДЕРАЛЬНОЙ СЛУЖБЫ  
ГОСУДАРСТВЕННОЙ СТАТИСТИКИ  
ПО РЕСПУБЛИКЕ КРЫМ  
И Г. СЕВАСТОПОЛЮ

# Деятельность автомобильного транспорта

Республики Крым

январь-февраль 2023 года

01

РАБОТА АВТОБУСОВ  
НА РЕГУЛЯРНЫХ МАРШРУТАХ ОБЩЕГО  
ПОЛЬЗОВАНИЯ

02-03

ТЕМПЫ РОСТА (ПАДЕНИЯ) ПЕРЕВОЗОК  
ПАССАЖИРОВ  
НА РЕГУЛЯРНЫХ МАРШРУТАХ ОБЩЕГО  
ПОЛЬЗОВАНИЯ

04-05

ТЕМПЫ РОСТА (ПАДЕНИЯ)  
ПАССАЖИРООБОРОТА  
НА РЕГУЛЯРНЫХ МАРШРУТАХ ОБЩЕГО  
ПОЛЬЗОВАНИЯ

06

ДЕЯТЕЛЬНОСТЬ ГРУЗОВОГО  
АВТОМОБИЛЬНОГО ТРАНСПОРТА

07-08

ТЕМП ТЕМПЫ РОСТА (ПАДЕНИЯ)  
ПЕРЕВОЗОК ГРУЗОВ

09-10

ТЕМП ТЕМПЫ РОСТА (ПАДЕНИЯ)  
ГРУЗООБОРОТА

\* Ежемесячные данные оперативной статистики





# РАБОТА АВТОБУСОВ НА РЕГУЛЯРНЫХ МАРШРУТАХ ОБЩЕГО ПОЛЬЗОВАНИЯ\*

ЯНВАРЬ-ФЕВРАЛЬ 2023 ГОДА



**19,4** млн человек

Перевезено пассажиров



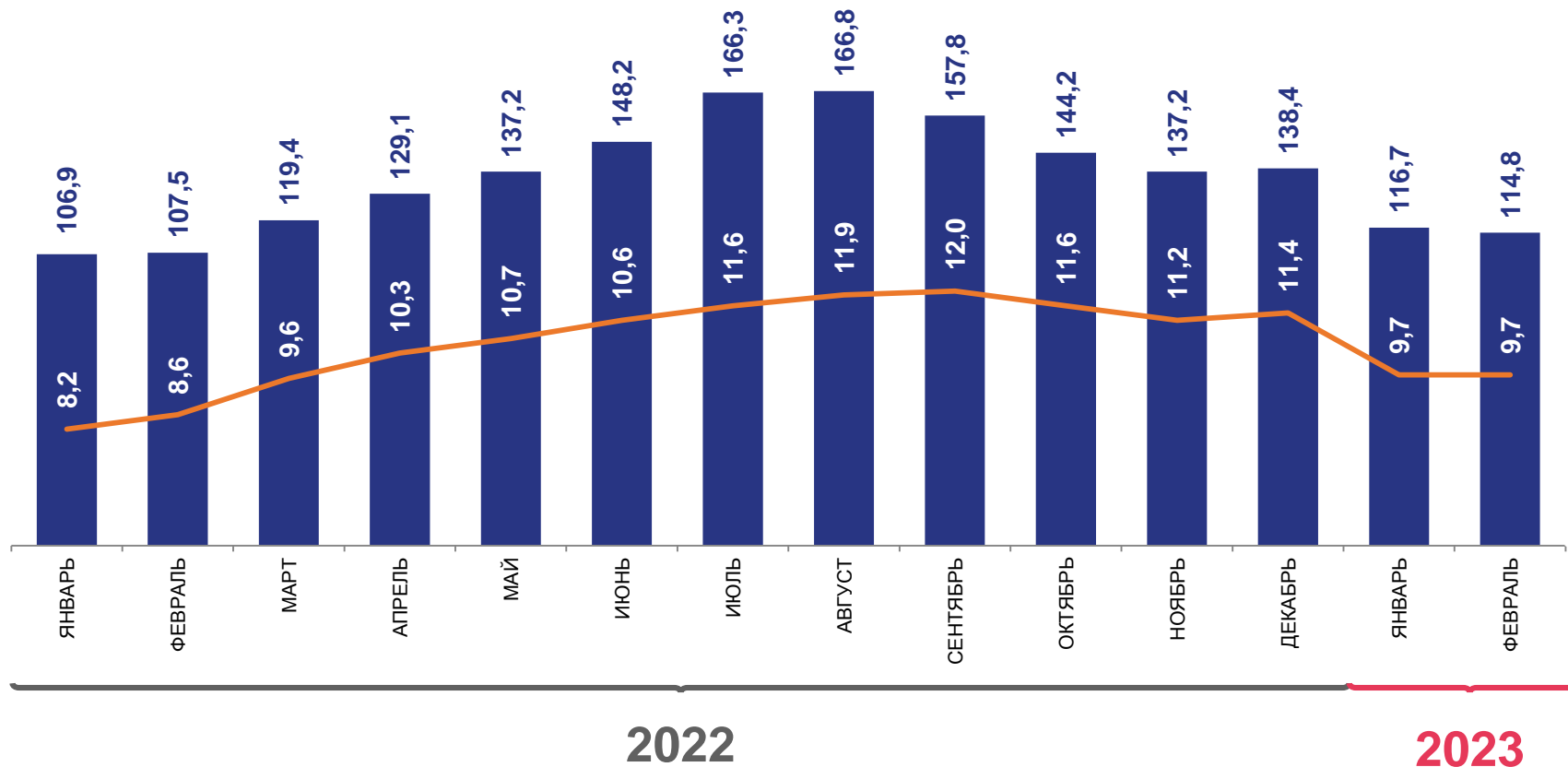
**231,5** млн пасс.-км

Пассажирооборот



**11,9** км

Среднее расстояние перевозки



Перевезено пассажиров, млн человек

Пассажирооборот, млн пасс.-км

\* По оперативным данным с учетом пассажироперевозок, выполненных индивидуальными предпринимателями.





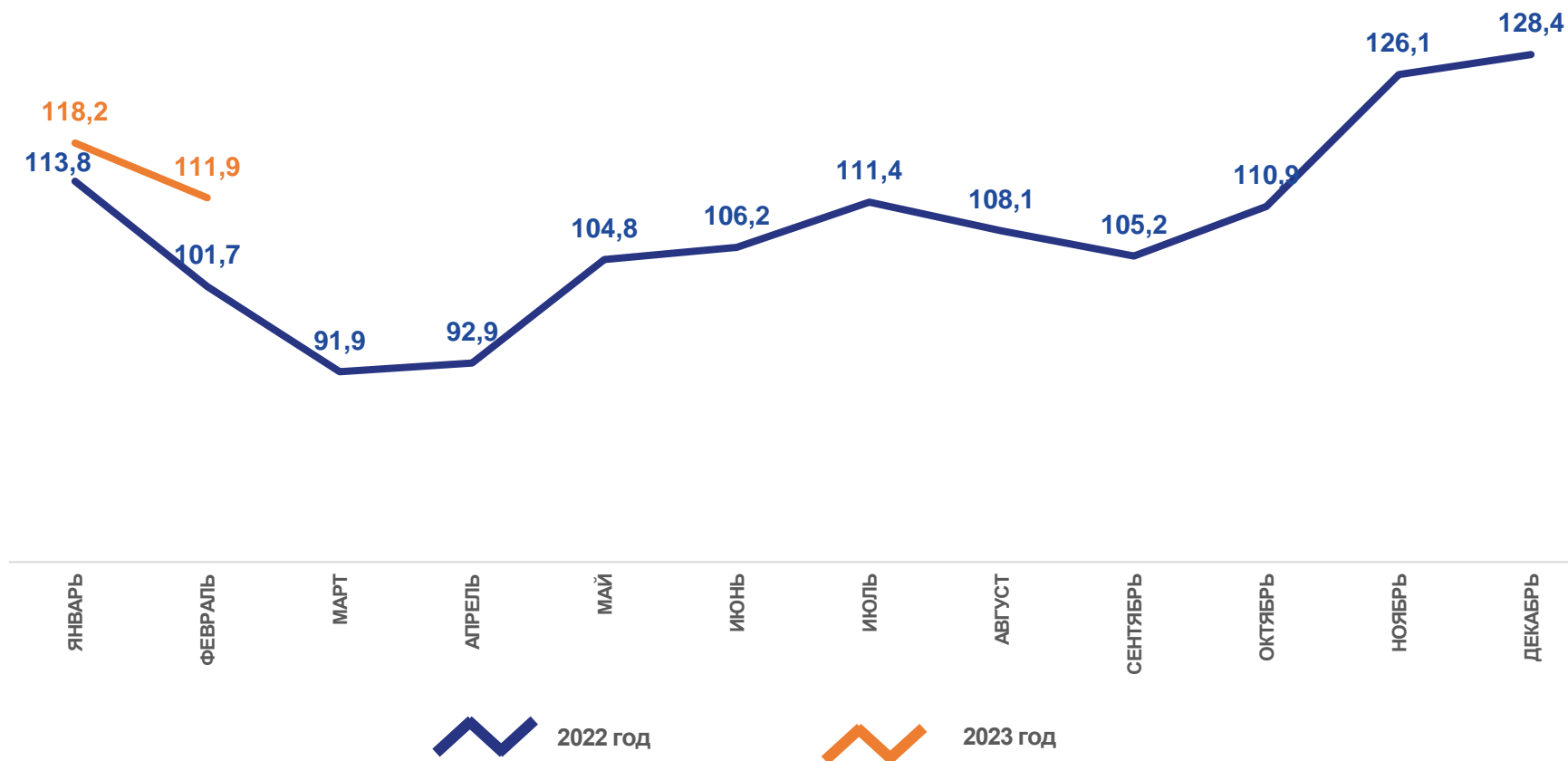
# ТЕМПЫ РОСТА (ПАДЕНИЯ) ПЕРЕВОЗОК ПАССАЖИРОВ НА РЕГУЛЯРНЫХ МАРШРУТАХ ОБЩЕГО ПОЛЬЗОВАНИЯ\*

в % к соответствующему месяцу предыдущего года

февраль 2023 г.  
к февралю 2022 г.



январь-февраль 2023 г.  
к январю-февралю 2022 г.



\* По оперативным данным с учетом пассажироперевозок, выполненных индивидуальными предпринимателями.





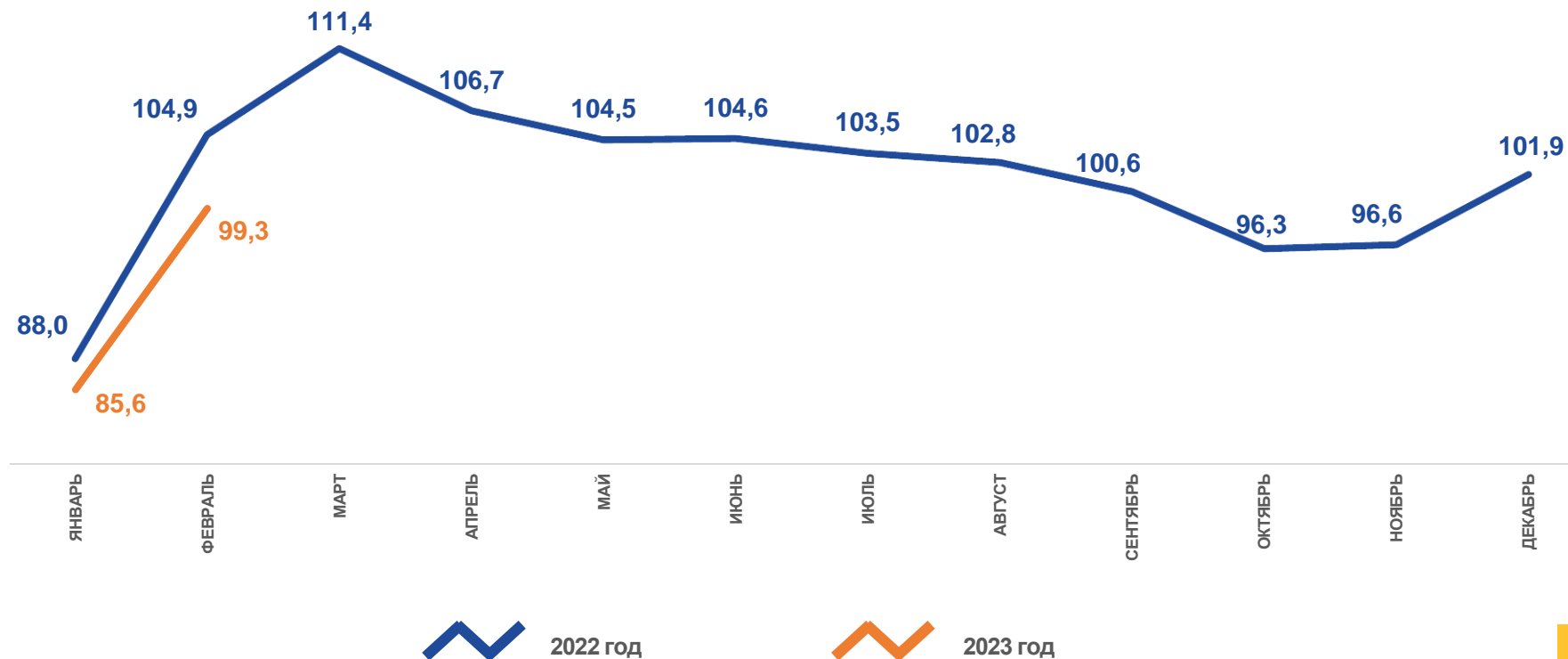
# ТЕМПЫ РОСТА (ПАДЕНИЯ) ПЕРЕВОЗОК ПАССАЖИРОВ НА РЕГУЛЯРНЫХ МАРШРУТАХ ОБЩЕГО ПОЛЬЗОВАНИЯ\*

в % к предыдущему месяцу

февраль 2023 г.  
к январю 2022 г.



**99,3%**



\* По оперативным данным с учетом пассажироперевозок, выполненных индивидуальными предпринимателями.





# ТЕМПЫ РОСТА (ПАДЕНИЯ) ПАССАЖИРОБОРОТА НА РЕГУЛЯРНЫХ МАРШРУТАХ ОБЩЕГО ПОЛЬЗОВАНИЯ\*

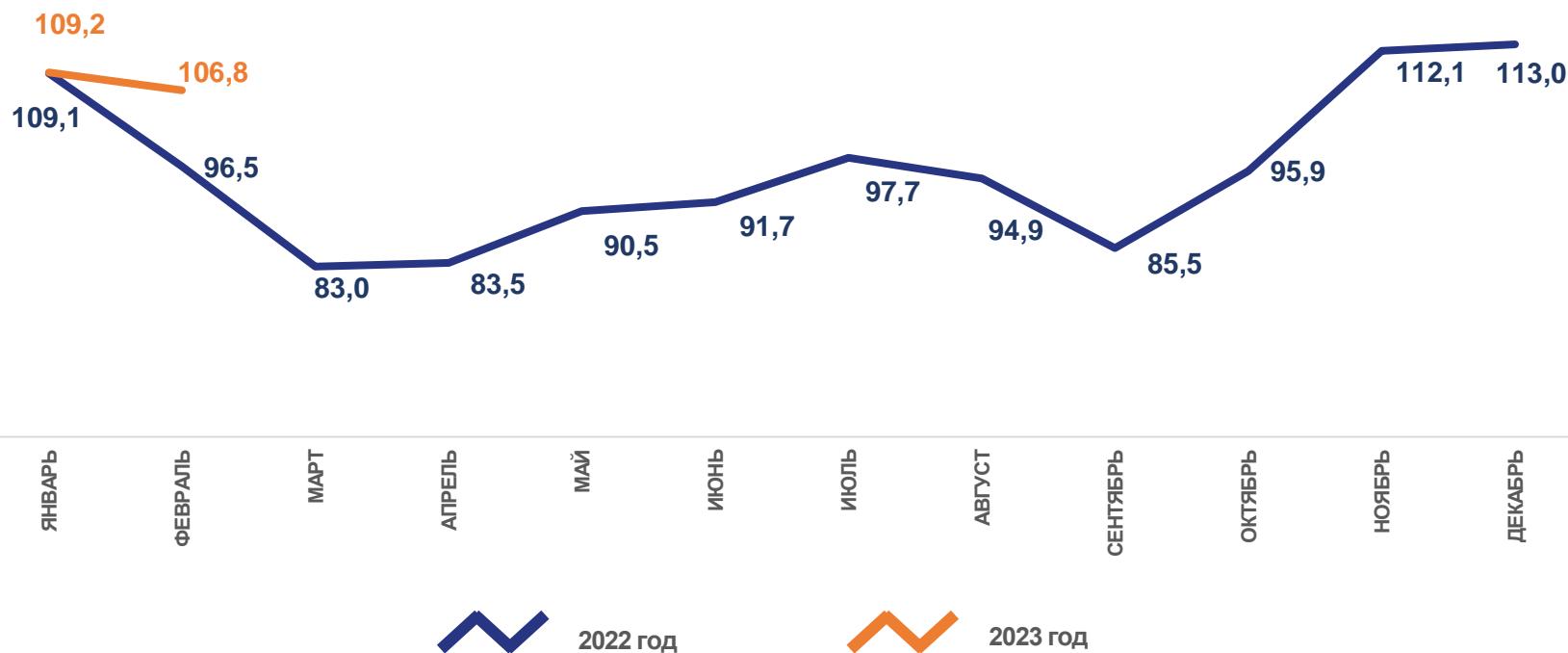
февраль 2023 г.  
к февралю 2022 г.



январь-февраль 2023 г.  
к январю-февралю 2022г.



в % к соответствующему месяцу предыдущего года



\* По оперативным данным с учетом пассажироперевозок, выполненных индивидуальными предпринимателями.





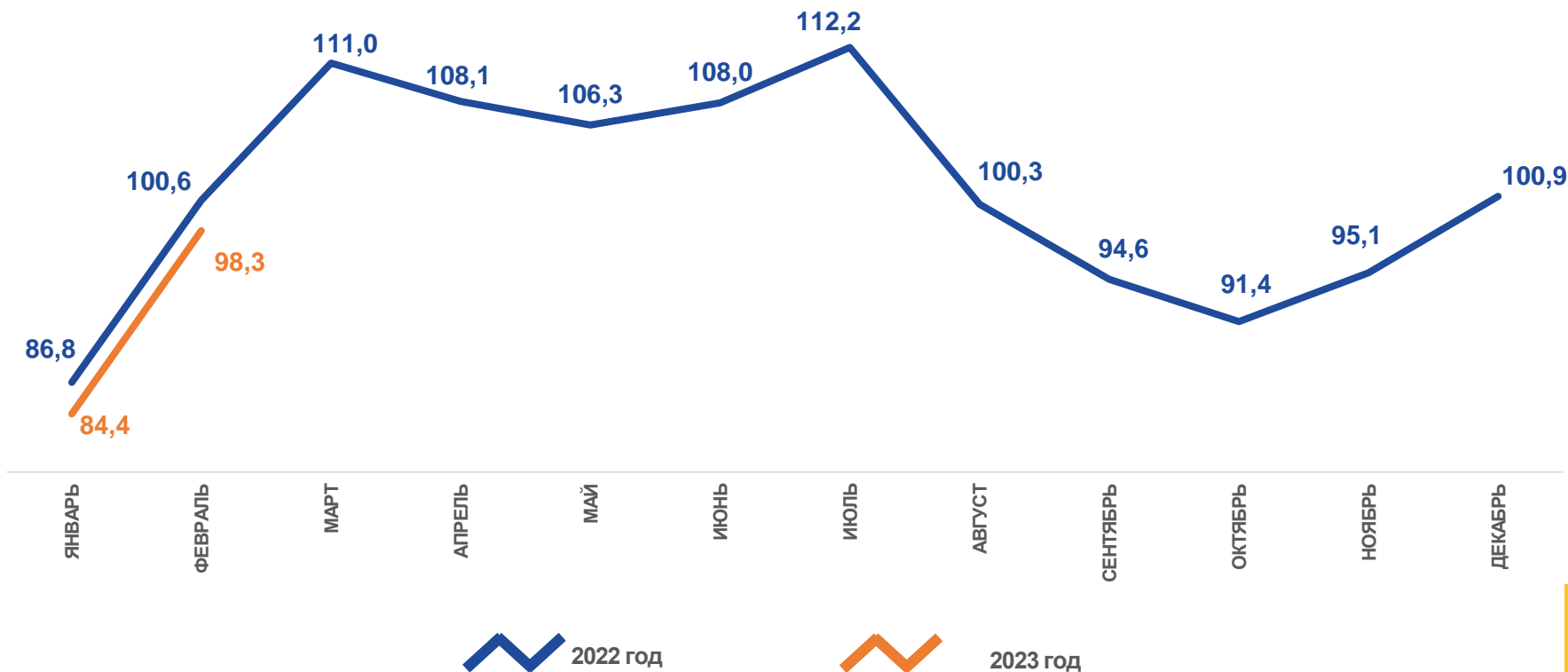
# ТЕМПЫ РОСТА (ПАДЕНИЯ) ПАССАЖИРОБОРОТА НА РЕГУЛЯРНЫХ МАРШРУТАХ ОБЩЕГО ПОЛЬЗОВАНИЯ\*

в % к предыдущему месяцу

февраль 2023 г.  
к январю 2022 г.



**98,3%**



\* По оперативным данным с учетом пассажироперевозок, выполненных индивидуальными предпринимателями.





# ДЕЯТЕЛЬНОСТЬ ГРУЗОВОГО АВТОМОБИЛЬНОГО ТРАНСПОРТА\*

ЯНВАРЬ-ФЕВРАЛЬ 2023 ГОДА



**392,2** ТЫС. ТОНН

Перевезено грузов



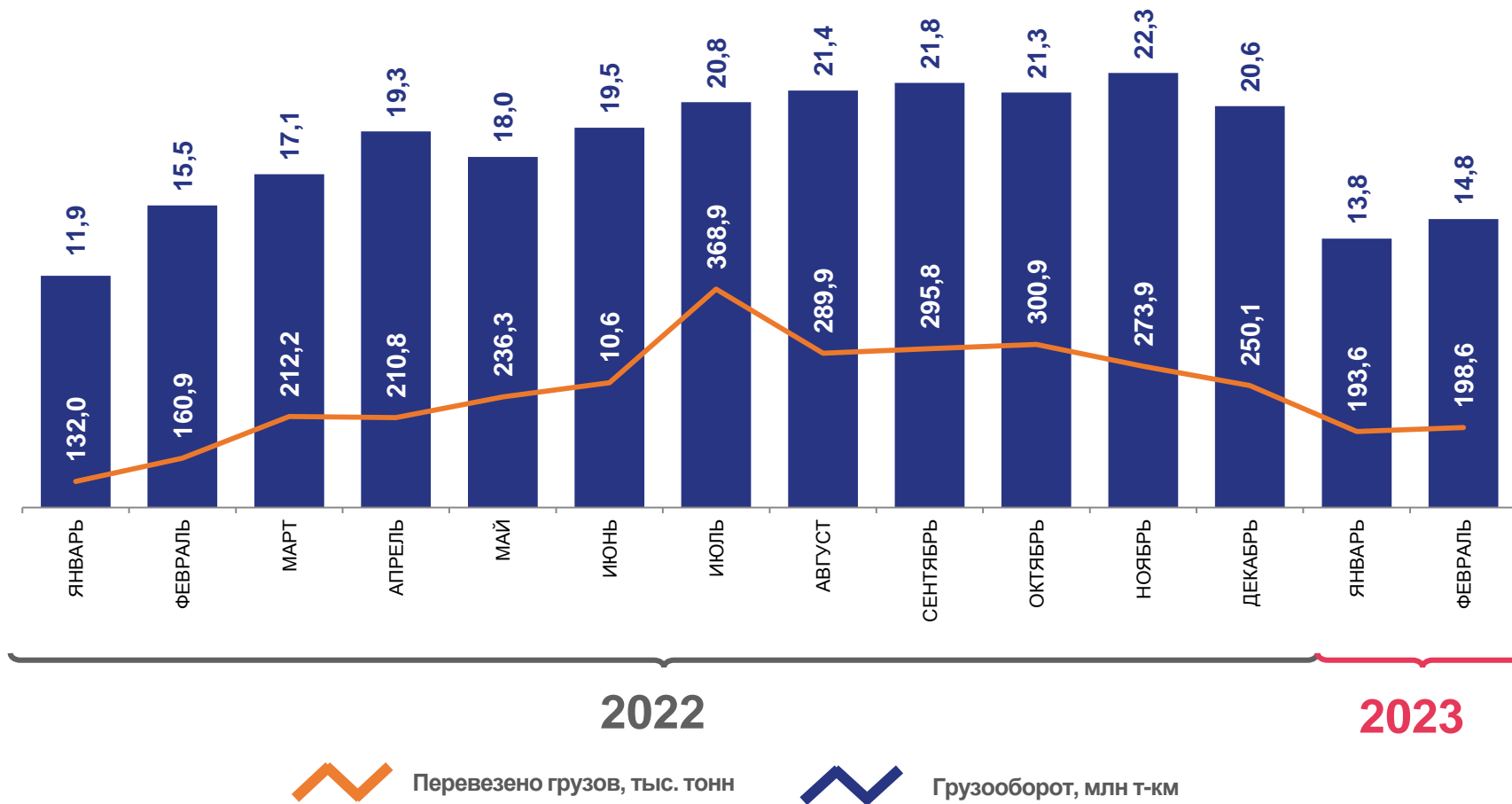
**28,6** МЛН. Т-КМ

Грузооборот



**72,9** КМ

Среднее расстояние перевозки



\* Без субъектов малого предпринимательства организаций со средней численностью работников до 15 человек, не являющихся субъектами малого предпринимательства. В соответствии с п. 1.24.1 Федерального плана статистических работ, утвержденным распоряжением Правительства Российской Федерации от 06.05.2008 №671-р (с изменениями), информация о перевозке грузов и грузообороте автомобильного транспорта публикуется ежеквартально на 50-й рабочий день после отчетного периода.







# ТЕМПЫ РОСТА (ПАДЕНИЯ) ПЕРЕВОЗОК ГРУЗОВ \*

в % к соответствующему месяцу предыдущего года

февраль 2023 г.  
к февралю 2022 г.

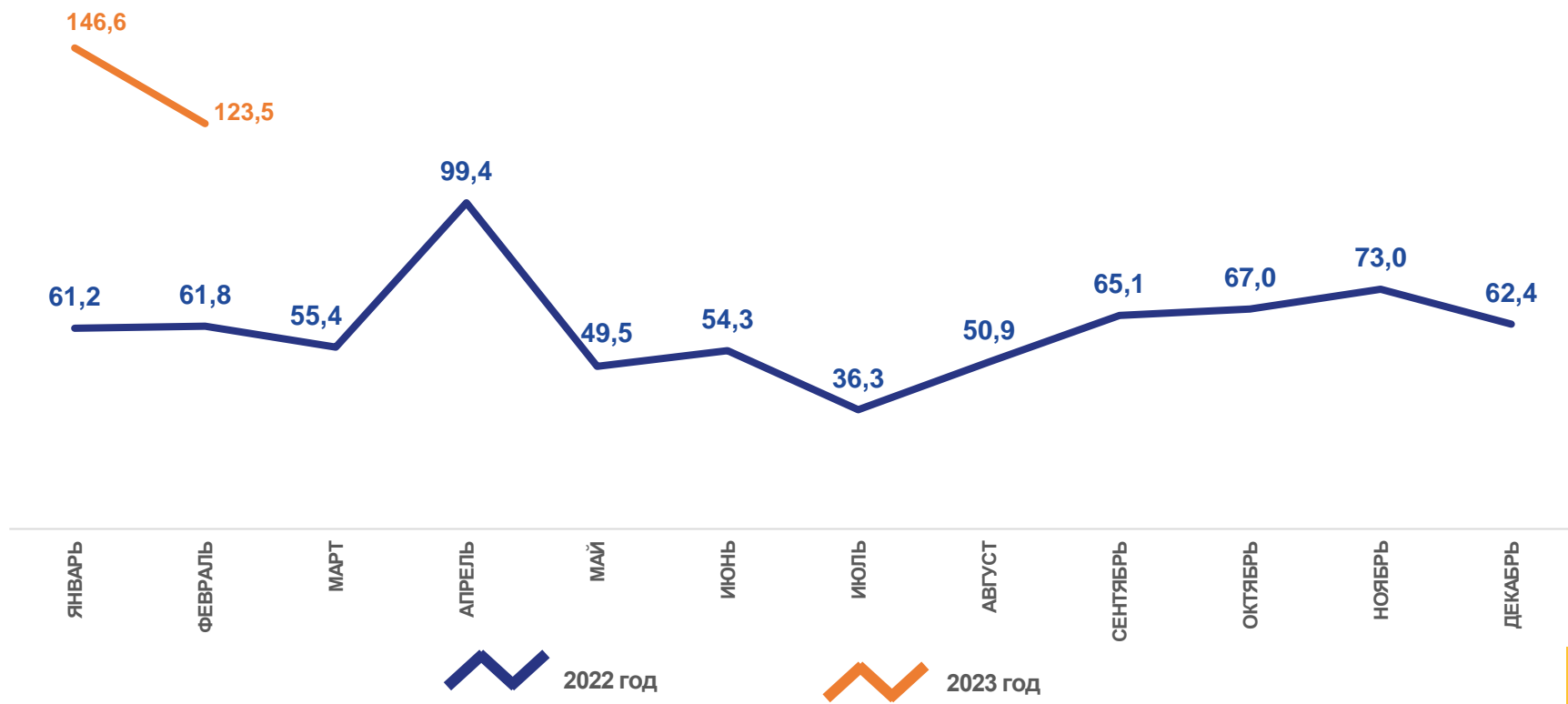


123,5%

январь-февраль 2023 г.  
к январю-февралю 2022 г.



133,9%



\* Без субъектов малого предпринимательства организаций со средней численностью работников до 15 человек, не являющихся субъектами малого предпринимательства. В соответствии с п. 1.24.1 Федерального плана статистических работ, утвержденным распоряжением Правительства Российской Федерации от 06.05.2008 №671-р (с изменениями), информация о перевозке грузов и грузообороте автомобильного транспорта публикуется ежеквартально на 50-й рабочий день после отчетного периода.





# ТЕМПЫ РОСТА (ПАДЕНИЯ) ПЕРЕВОЗОК ГРУЗОВ\*

в % к предыдущему месяцу

февраль 2023 г.  
к январю 2022 г.



**102,6%**



\* Без субъектов малого предпринимательства организаций со средней численностью работников до 15 человек, не являющихся субъектами малого предпринимательства. В соответствии с п. 1.24.1 Федерального плана статистических работ, утвержденным распоряжением Правительства Российской Федерации от 06.05.2008 №671-р (с изменениями), информация о перевозке грузов и грузообороте автомобильного транспорта публикуется ежеквартально на 50-й рабочий день после отчетного периода.





# ТЕМПЫ РОСТА (ПАДЕНИЯ) ГРУЗОБОРОТА\*

февраль 2023 г.  
к февралю 2022 г.



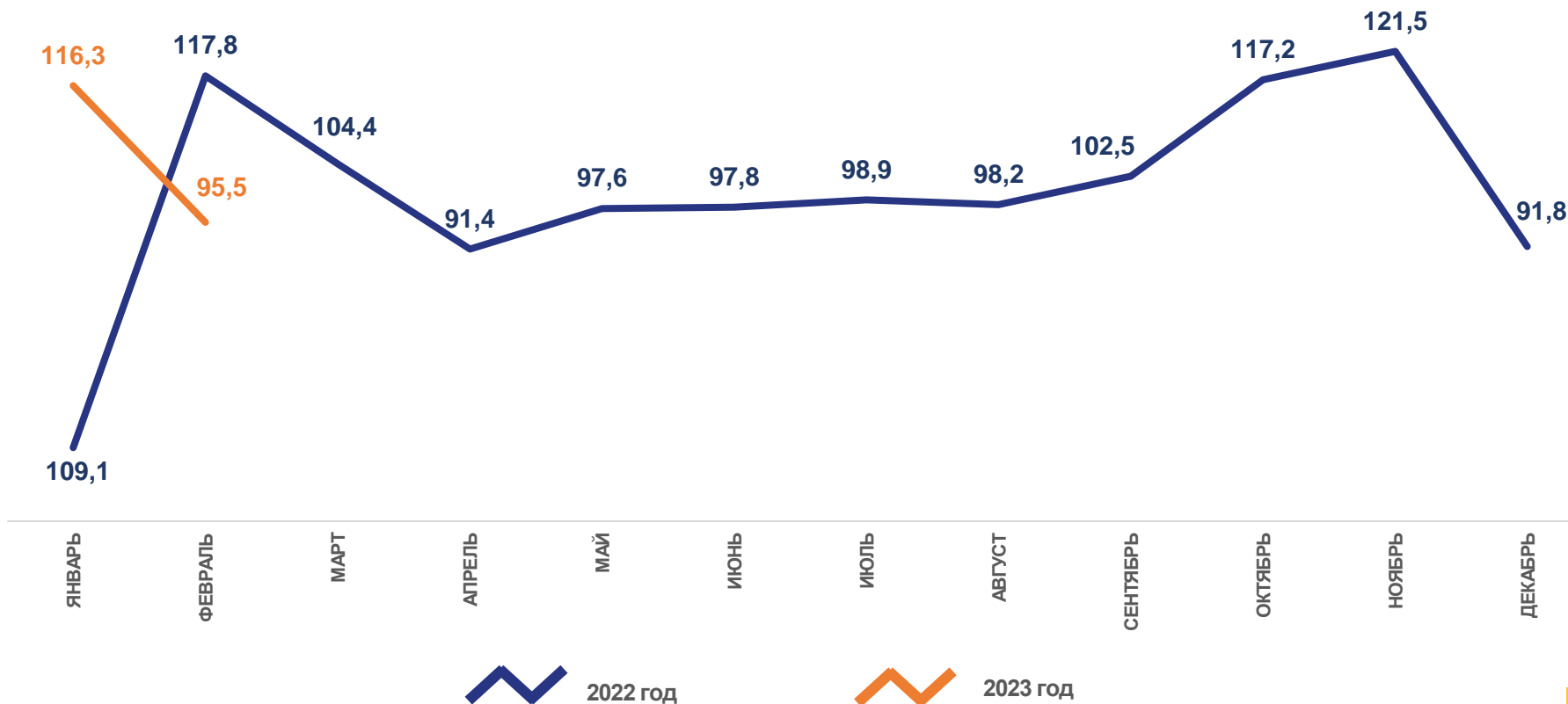
**95,5%**

январь-февраль 2023 г.  
к январю-февралю 2022г.



**104,5%**

в % к соответствующему месяцу предыдущего года



\* Без субъектов малого предпринимательства организаций со средней численностью работников до 15 человек, не являющихся субъектами малого предпринимательства. В соответствии с п. 1.24.1 Федерального плана статистических работ, утвержденным распоряжением Правительства Российской Федерации от 06.05.2008 №671-р (с изменениями), информация о перевозке грузов и грузообороте автомобильного транспорта публикуется ежеквартально на 50-й рабочий день после отчетного периода.





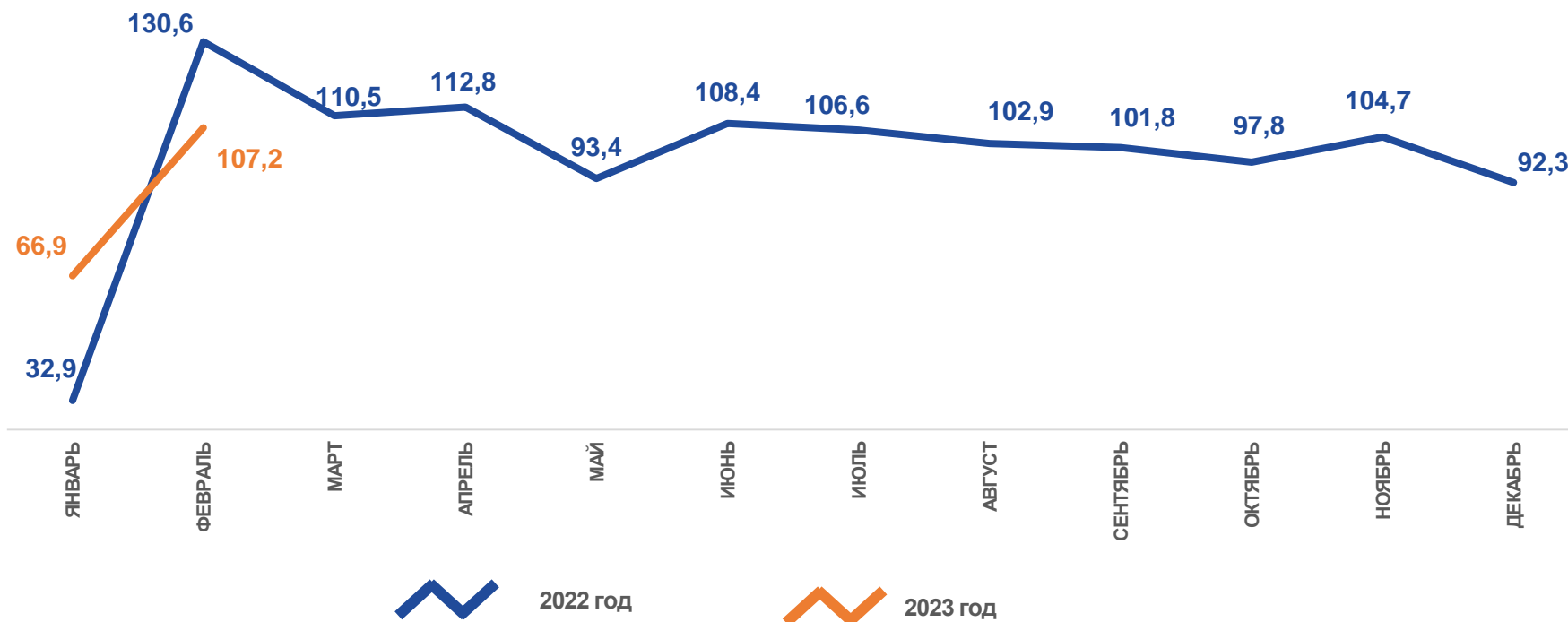
# ТЕМПЫ РОСТА (ПАДЕНИЯ) ГРУЗОБОРОТА\*

в % к предыдущему месяцу

февраль 2023 г.  
к январю 2022 г.



107,2%



\* Без субъектов малого предпринимательства организаций со средней численностью работников до 15 человек, не являющихся субъектами малого предпринимательства. В соответствии с п. 1.24.1 Федерального плана статистических работ, утвержденным распоряжением Правительства Российской Федерации от 06.05.2008 №671-р (с изменениями), информация о перевозке грузов и грузообороте автомобильного транспорта публикуется ежеквартально на 50-й рабочий день после отчетного периода.

